

SITUATION DES MARCHES DE PRODUITS FORESTIERS NON LIGNEUX

Baisse des prix des PFNL au premier trimestre 2020

Le premier trimestre a été marqué par une offre assez diversifiée des PFNL sur les marchés. Cette situation comme d'habitude découle de leur caractère saisonnier. Comparativement au trimestre précédent, les prix des PFNL ont connu une baisse sur les marchés.

Au cours du premier trimestre, les PFNL disponibles sur les marchés étaient composés essentiellement d'amandes et de beurre de karité, de graines de néré, de soubala, de feuilles de Moringa, de la poudre de feuilles de baobab, d'amandes de balanites, de tamarin, de kapok, de Zamné, de miel, de jujube et de détarium. Le niveau de disponibilité de ces PFNL a varié en fonction des produits et des marchés. Sur la plupart des marchés, la disponibilité a été bonne pour le kapok, le tamarin, le Zamné, le détarium et la poudre de feuilles de baobab. Elle a été de faible à moyenne pour le miel, les graines de néré, le soubala, les amandes et le beurre de karité. Cette variabilité de la disponibilité est liée au caractère saisonnier des produits. Quant à la demande, elle a été faible pour l'ensemble des produits sauf pour le tamarin où elle a été de plus en plus croissante vers la fin du trimestre en raison du mois de Ramadan, période au cours de laquelle ce produit est beaucoup consommé par une grande partie des ménages. Les images ci-dessous représentent respectivement le kapok et le tamarin observés sur le marché de Niénéta au cours du trimestre.



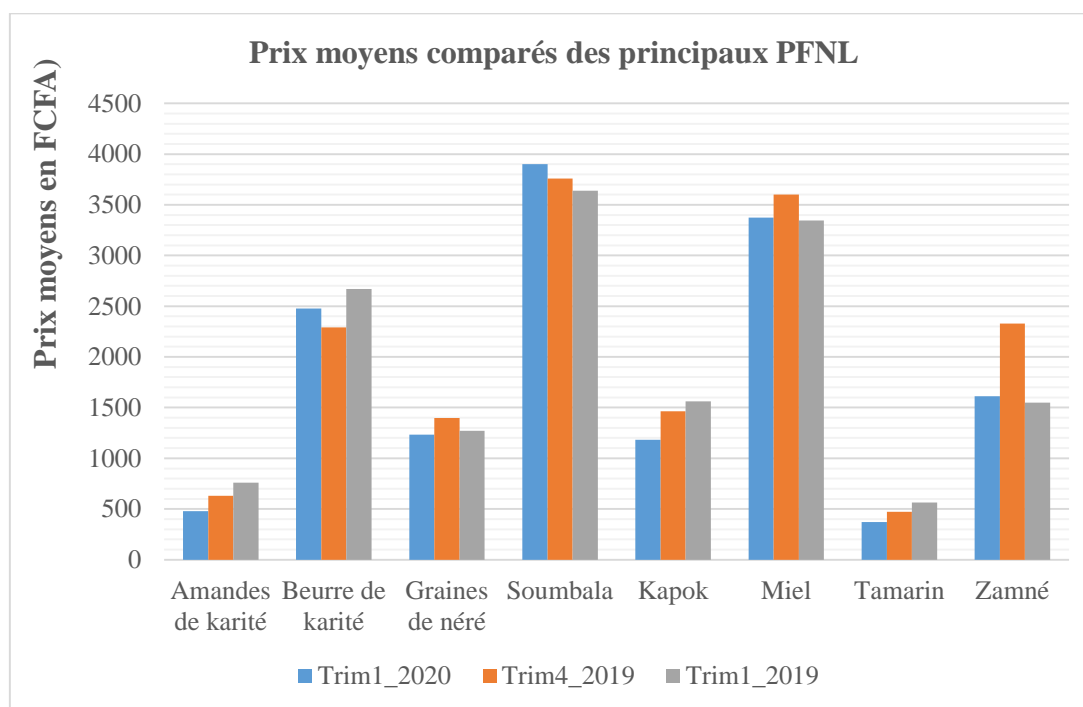
Source : SIM/PFNL

Analyse de l'évolution des prix des PFNL

Les prix moyens du plat yorouba des principaux PFNL au cours de ce trimestre ont été les suivants : 480 FCFA pour les amandes de karité, 2 478 FCFA pour le beurre de karité, 1 232 FCFA pour les graines de néré, 3 900 FCFA pour le soubala, 1 182 FCFA pour le kapok, 370 FCFA pour le tamarin et 1 613 FCFA pour le Zamné. Pour le miel, le prix moyen du litre a été de 3 375 FCFA.

Par rapport au quatrième trimestre de l'année 2019, les prix des PFNL ont globalement connu une baisse allant de 6% à 31% sauf ceux du beurre de karité et du soubala qui ont connu des hausses respectivement de 8% et 4%. La baisse des prix des produits s'expliquerait par leur bonne disponibilité.

Comparativement à la même période l'année précédente, les prix ont également été en baisse pour la majorité des produits sauf pour le soubala et le Zamné où ils ont connu des légères hausses respectivement de 7% et 4%. Le graphique ci-dessous présente la situation comparée des prix moyens des principaux PFNL.



Source : SIM/PFNL

Perspectives des marchés de PFNL

Compte tenu de la saisonnalité des PFNL, on pourrait s'attendre à une baisse de l'offre des amandes de karité sur les marchés étant donné que les stocks s'amenuiseront davantage avec

pour corollaire une hausse du prix moyen des amandes et une revalorisation de celui du beurre de karité. Par contre, on pourrait observer une augmentation de la production du miel avec l'entrée dans la période de la grande miellée ce qui entrainerait une baisse de son prix. Il en serait de même pour le soubala et surtout les graines de néré qui connaîtront leur pic de production au cours des trois prochains mois. Pour le kapok et le Zamné, on observerait une constance du niveau de l'offre ce qui maintiendrait leurs prix stables. Quant au tamarin, son prix connaîtrait une hausse en raison de la croissance de la demande.

Annexe : Liste des marchés de PFNL suivis

N°	Marchés	Périodicité	Jour
1	Banfora	hebdomadaire	dimanche
2	Boromo	tous les 5 jours	
3	Dano	hebdomadaire	dimanche
4	Dori	hebdomadaire	vendredi
5	Kaya	tous les 3 jours	
6	Kokologho	tous les 3 jours	
7	Kombissiri	tous les 3 jours	
8	Niangoloko	hebdomadaire	dimanche
9	Niénéta/Bobo	quotidien	
10	Pô	tous les 3 jours	
11	Pouytenga	tous les 3 jours	
12	Yako	tous les 3 jours	
13	Tanghin	quotidien	
14	Tanwalbougou	hebdomadaire	mercredi
15	Zitenga	tous les 3 jours	

Arouna KONATE

DGEVCC/MEEVCC

SITUATION DES MARCHES DE PRODUITS FORESTIERS NON LIGNEUX

Hausse des prix des PFNL au deuxième trimestre 2020

Le deuxième trimestre a été marqué par une offre assez diversifiée de PFNL sur les marchés. Cette situation découle du caractère saisonnier des produits. Comparativement au trimestre précédent, les prix ont évolué globalement à la hausse.

Les PFNL disponibles sur les marchés au cours du deuxième trimestre 2020 étaient essentiellement les amandes et le beurre de karité, les graines de néré, le soubala, le miel, le kapok, les amandes et les feuilles de balanites, le détarium, le tamarin, le Zamné, les feuilles de baobab et de Moringa, le pain de singe. Ce trimestre a également connu l'apparition des fruits du karité, des lianes, des raisins et de la pomme-cannelle du Sénégal. La disponibilité varie d'un marché à l'autre et en fonction des produits en raison de leur saisonnalité. Les images ci-dessous représentent les fruits du karité et la pomme-cannelle du Sénégal.

Fruits du karité



Pomme-cannelle du Sénégal



Source : Rapport final/APFNL¹, 2008

Analyse de l'évolution des prix des PFNL

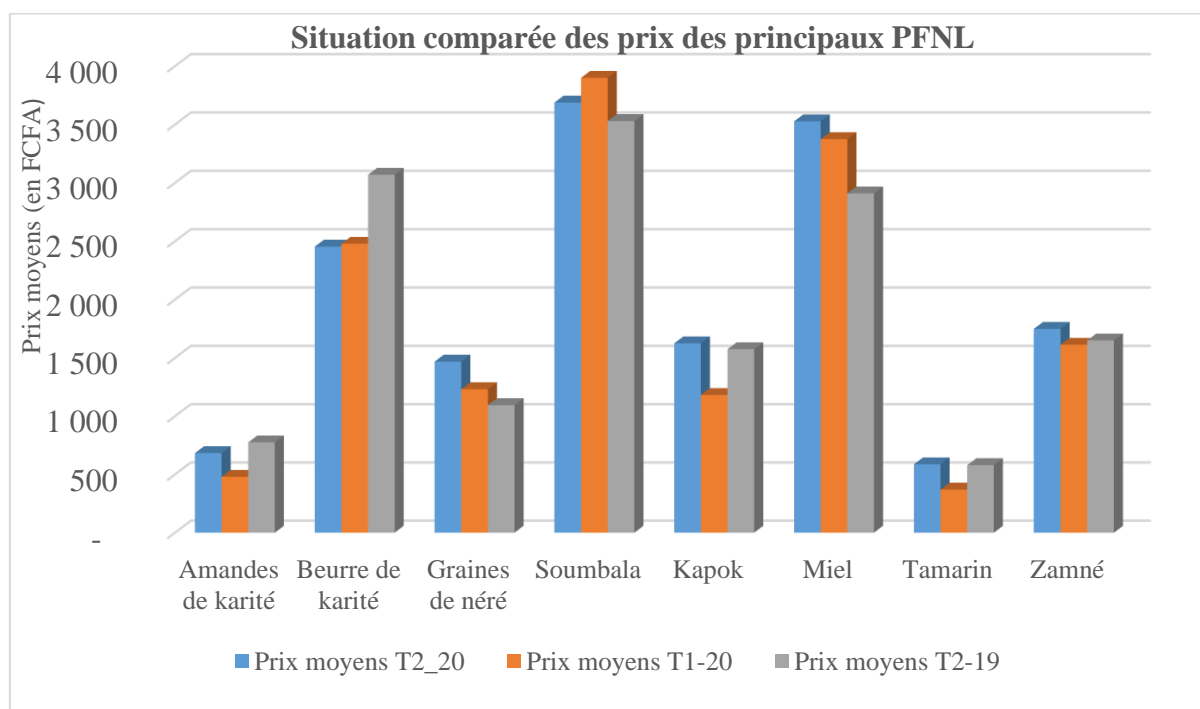
Les prix moyens du plat yorouba des principaux PFNL au cours de ce trimestre ont été les suivants : amandes de karité : 685 FCFA, beurre de karité : 2 455 FCFA, graines de néré : 1 470 FCFA, soubala : 3 690 FCFA, kapok : 1 625 FCFA, tamarin : 585 FCFA, Zamné : 1 750 FCFA. Pour le miel, le prix moyen du litre a été de 3 530 FCFA.

¹ Valorisation des produits forestiers non ligneux au Burkina Faso : état des lieux et perspectives

Par rapport au trimestre précédent, les prix du beurre de karité, du soubala, du miel et du Zamné sont restés globalement stables. Ceux des amandes de karité, des graines de néré, du kapok et du tamarin ont connu des hausses respectivement de 42%, 19%, 37% et 59%. La hausse des prix de ces produits pourrait s'expliquer par une baisse de leur disponibilité par rapport au trimestre précédent.

Comparativement à la même période de l'année passée, les prix du soubala, du kapok, du tamarin et du Zamné sont restés globalement stables. Les prix des amandes et du beurre de karité ont baissé respectivement de 12% et 20% tandis que ceux des graines de néré et du miel ont augmenté respectivement de 34% et 21%.

La situation comparée des prix des principaux PFNL se présente sur le graphique ci-dessous :



Source : SIM/PFNL

Perspectives des marchés de PFNL

En raison de leur saisonnalité, on pourrait s'attendre à :

- ✓ une augmentation de l'offre des graines de néré et des amandes de karité, ce qui entrainerait une baisse de leurs prix ;
- ✓ une baisse de la production du beurre de karité et du soubala en raison des travaux champêtres, ce qui aurait pour conséquence une hausse de leurs prix ;
- ✓ une hausse de l'offre des lianes et une baisse de la production du miel.

Annexe : Liste des marchés de PFNL suivis

N°	Marchés	Périodicité	Jour
1	Banfora	hebdomadaire	dimanche
2	Boromo	tous les 5 jours	
3	Dano	hebdomadaire	dimanche
4	Dori	hebdomadaire	vendredi
5	Kaya	tous les 3 jours	
6	Kokologho	tous les 3 jours	
7	Kombissiri	tous les 3 jours	
8	Niangoloko	hebdomadaire	dimanche
9	Niénéta/Bobo	quotidien	
10	Pô	tous les 3 jours	
11	Pouytenga	tous les 3 jours	
12	Yako	tous les 3 jours	
13	Tanghin/Ouaga	quotidien	
14	Tanwalbougou	hebdomadaire	mercredi
15	Zitenga	tous les 3 jours	

Arouna KONATE

DGEVCC/MEEVCC

SITUATION DES MARCHES DE PRODUITS FORESTIERS NON LIGNEUX (PFNL)

Stabilité globale des prix des PFNL au troisième trimestre 2020

Le troisième trimestre a été marqué par une offre diversifiée des PFNL sur les marchés. Cette situation découlerait principalement du caractère saisonnier des produits. Comparativement au trimestre précédent, les prix des produits sont restés globalement stables.

Les PFNL disponibles sur les marchés au cours du troisième trimestre étaient essentiellement composés d'amandes et de beurre de karité, de graines de néré, de soubala, de feuilles de baobab et de Moringa, de feuilles et d'amandes de balanites, de tamarin, de kapok, de Zamné, de miel, de détarium, de lianes, de raisins et de chenilles de karité. La disponibilité a été moyenne pour les amandes de karité malgré leur période de production saisonnière. Elle a été par contre forte pour le soubala et bonne pour le beurre de karité et les chenilles de karité. Pour les autres produits, leur disponibilité a baissé par rapport au trimestre précédent. L'image-ci à droite présente l'un des PFNL les plus observés le long de plusieurs axes routiers du pays vers la fin du trimestre précédent et au début de ce trimestre.



Lianes (*Saba senegalensis*)

Source : Archives/DGEVCC

Analyse de l'évolution des prix des PFNL

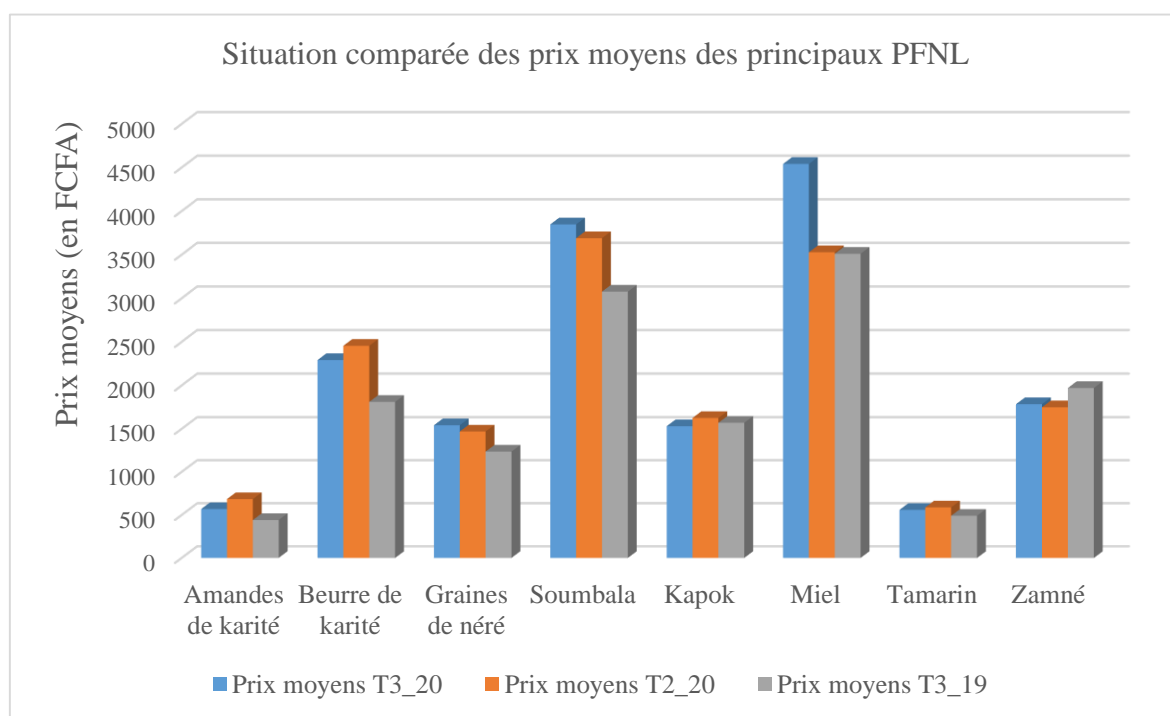
Les prix moyens du plat yoruba des principaux PFNL au cours de ce trimestre ont été les suivants : 565 FCFA pour les amandes de karité, 2 290 FCFA pour le beurre de karité, 1 540 FCFA pour les graines de néré, 3 845 FCFA pour le soubala, 1 530 FCFA pour le kapok, 560 FCFA pour le tamarin, 1 785 FCFA pour le Zamné. Pour le miel, le prix moyen du litre a été de 4 540 FCFA.

Par rapport au trimestre précédent, le prix des amandes de karité a baissé de 17%. Cette situation pourrait s'expliquer par la hausse de la disponibilité des amandes en raison de leur période de production. Celui du miel a augmenté de 29%. Cela pourrait s'expliquer par la baisse de la

disponibilité liée à la baisse de la production pendant la saison pluvieuse. Les prix des autres produits sont restés globalement stables.

Comparativement à la même période de l'année passée, les prix des PFNL ont été en hausse excepté ceux du kapok et du Zamné qui sont restés globalement stables. Ces hausses sont de 29% pour les amandes de karité et le miel, 27% pour le beurre de karité, 14% pour le tamarin et 25% pour les graines de néré et le soumbala. La hausse de ces prix pourrait s'expliquer par une baisse globale des productions en cette saison, liée à la baisse de la productivité des espèces pourvoyeuses de PFNL.

La situation comparée des prix moyens des principaux PFNL se présente comme suit sur le graphique ci-dessous :



Source : SIM/PFNL

Perspectives des marchés de PFNL

En guise de prévisions, on pourrait s'attendre à une baisse de l'offre des amandes de karité et des graines de néré, ce qui se traduirait par une hausse de leurs prix ainsi que ceux des produits dérivés comme le beurre de karité et le soumbala. Une hausse progressive des prix du kapok, du tamarin et du Zamné serait attendue jusqu'à l'arrivée des prochaines cueillettes qui débiteront vers la fin du quatrième trimestre. L'offre du miel pourrait rester constante ce qui permettrait de maintenir le prix stable.

Annexe : Liste des marchés de PFNL suivis

N°	Marchés	Périodicité	Jour
1	Banfora	hebdomadaire	dimanche
2	Boromo	tous les 5 jours	
3	Dano	hebdomadaire	dimanche
4	Dori	hebdomadaire	vendredi
5	Kaya	tous les 3 jours	
6	Kokologho	tous les 3 jours	
7	Kombissiri	tous les 3 jours	
8	Niangoloko	hebdomadaire	dimanche
9	Niénéta/Bobo	quotidien	
10	Pô	tous les 3 jours	
11	Pouytenga	tous les 3 jours	
12	Yako	tous les 3 jours	
13	Tanghin/Ouaga	quotidien	
14	Tanwalbougou	hebdomadaire	mercredi
15	Zitenga	tous les 3 jours	

Arouna KONATE

DGEVCC/MEEVCC

SITUATION DES MARCHES DE PRODUITS FORESTIERS NON LIGNEUX (PFNL)

Stabilité globale des prix des PFNL au quatrième trimestre 2020

Le quatrième trimestre a été marqué par une offre variant de moyenne à faible en fonction des PFNL sur les marchés. Cette situation découlerait du caractère saisonnier des produits. Comparativement au trimestre précédent, les prix des produits sont restés globalement stables.

Au cours du quatrième trimestre, les PFNL disponibles sur les marchés étaient composés des amandes et du beurre de karité, des graines de néré, du soubala, des feuilles de baobab et de Moringa, des feuilles et des fruits de balanites, du tamarin, du kapok (calice frais et séché), du Zamné, des jeunes pousses du rônier (choux palmistes), du miel, du jujube et des chenilles de karité. Le niveau de disponibilité des PFNL a varié d'un marché à l'autre et en fonction des produits. Dans l'ensemble, la disponibilité a été moyenne pour les feuilles de baobab et le miel et faible pour les amandes et le beurre de karité, les graines de néré et le soubala. Notons que le tamarin, le kapok, les fruits du balanites et le Zamné ont connu leur maturité vers la dernière moitié de ce trimestre. La demande quant à elle, a été en hausse par rapport à celle du trimestre précédent en raison des fêtes de fin d'année et de la tenue de multiples foires.



Beurre de karité

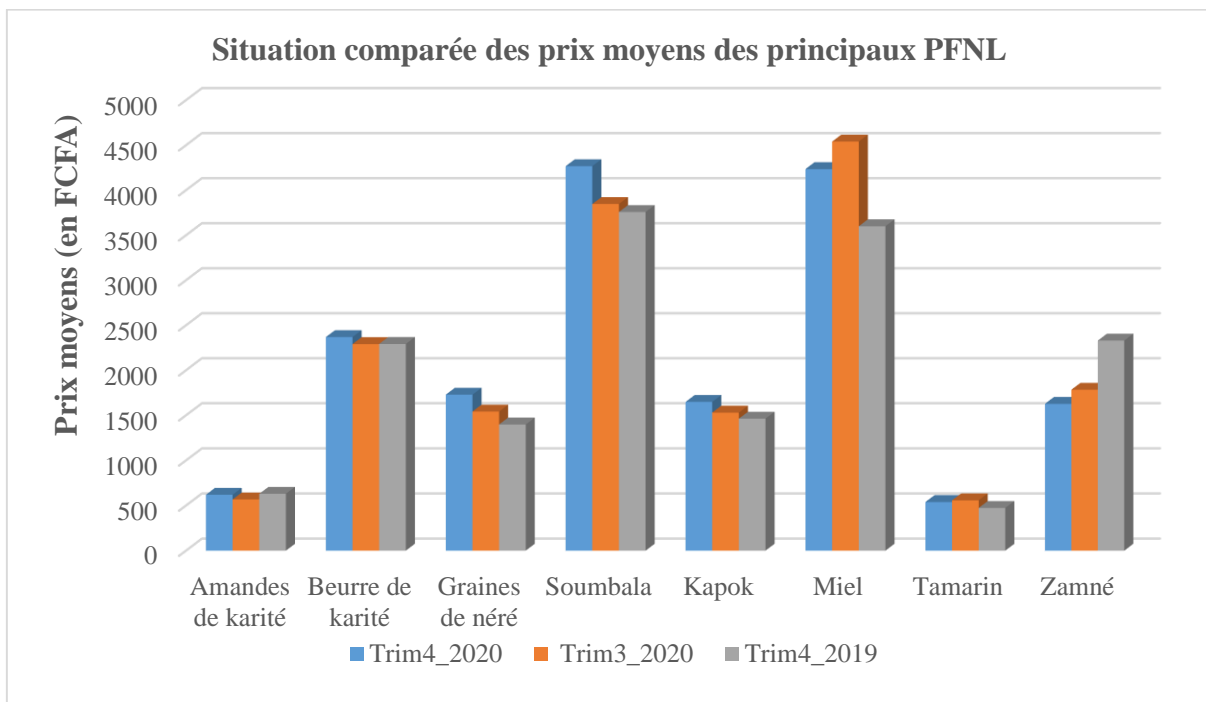
Analyse de l'évolution des prix des PFNL

Les prix moyens du plat yoruba des principaux PFNL au cours de ce trimestre ont été les suivants : 620 FCFA pour les amandes de karité, 2 370 FCFA pour le beurre de karité, 1 730 FCFA pour les graines de néré, 4 265 FCFA pour le soubala, 1 650 FCFA pour le kapok, 540 FCFA pour le tamarin, 1 625 FCFA pour le Zamné. Pour le miel, le prix moyen du litre a été de 4 235 FCFA.

Par rapport au trimestre précédent, les prix des amandes de karité, des graines de néré et du soubala ont connu des hausses respectivement de 9%, 12% et 11%. Celui du Zamné a baissé de 9%. Quant aux prix du beurre de karité, du kapok, du miel et du tamarin, ils sont restés globalement stables.

Comparativement à la même période de l'année passée, les prix des amandes et du beurre de karité sont restés stables. Celui du Zamné a baissé de 30%. Par contre, les prix des autres produits ont connu des hausses. Il s'agit des graines de néré (24%), du soumbala (14%), du kapok (13%), du miel (18%) et du tamarin (14%). La hausse de ces prix pourrait s'expliquer par la baisse de la production constatée en cette saison au niveau de la plupart des produits de la cueillette.

La situation comparée des prix moyens des principaux PFNL se présente comme suit sur le graphique ci-dessous :



Source : SIM/PFNL

Perspectives des marchés de PFNL

En raison du caractère saisonnier des PFNL, on pourrait s'attendre les mois à venir, à une baisse de l'offre des amandes et du beurre de karité, des graines de néré, du soumbala et du miel, ce qui entraînerait une hausse des prix de ces produits. Par contre, il est attendu une hausse de la disponibilité du kapok, du tamarin et du Zamné, ce qui se traduirait par une baisse des prix desdits produits. Pour ce qui est de la demande, elle pourrait s'accroître particulièrement pour le tamarin mais resterait faible pour les autres produits. La hausse de la demande du tamarin pourrait contrarier l'effet de la hausse de sa disponibilité, ce qui ramènerait en définitive son prix à la hausse.

Annexe : Liste des marchés de PFNL suivis

N°	Marchés	Périodicité	Jour
1	Banfora	hebdomadaire	dimanche
2	Boromo	tous les 5 jours	
3	Dano	hebdomadaire	dimanche
4	Dori	hebdomadaire	vendredi
5	Kaya	tous les 3 jours	
6	Kokologho	tous les 3 jours	
7	Kombissiri	tous les 3 jours	
8	Niangoloko	hebdomadaire	dimanche
9	Niéniéta/Bobo	quotidien	
10	Pô	tous les 3 jours	
11	Pouytenga	tous les 3 jours	
12	Yako	tous les 3 jours	
13	Tanghin/Ouaga	quotidien	
14	Tanwalbougou	hebdomadaire	mercredi
15	Zitenga	tous les 3 jours	

Arouna KONATE

DGEVCC/MEEVCC